

山西职业技术学院 校园无线网络使用说明 (学生使用手册)

1、手机端连接

在校园内搜索无线信号 **SXPC_2.4G** 或 **SXPC_5G** ,
SXPC_2.4G 信号源专供不支持 5G 手机。如果两个信号源都可以搜索到, 请大家优先连接 **SXPC_5G**。连接后输入密码:
12345678

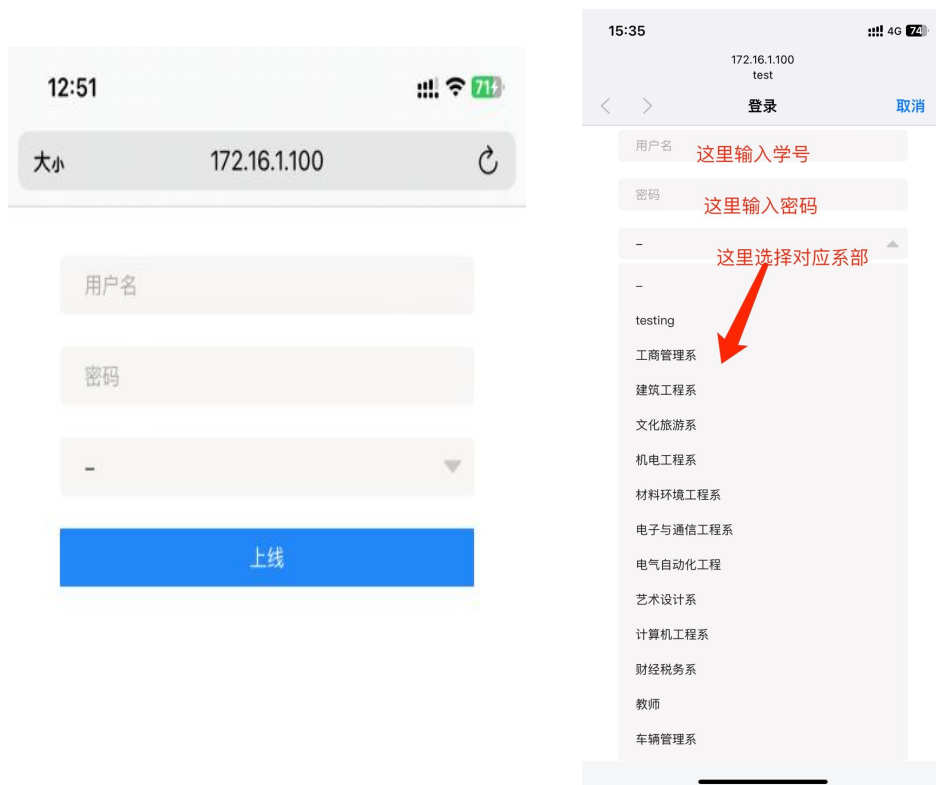


➤ 认证

连接 WIFI 后，系统会弹出认证界面，来进行上网认证，认证帐号和学院统一身份认证做了对接，用户名:学号，密码:姓名全拼+学号（初始密码）

举例：学生“张三”的学号为 0991220003，他的初始密码为：zhangsan0991220003，该初始密码就是统一身份认证的初始密码，建议各位同学在使用无线前先修改自己的统一身份认证的初始密码。

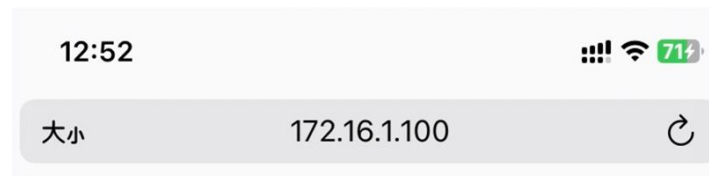
学号查询和初始密码修改方法[详见附件](#)。



认证成功后，会弹出如下页面，说明认证成功，可将该页面关闭即可上网，设备通过无线连接首次认证后需要**稍等数秒**，后台会自动做设备与帐号的绑定和重新自动下发 IP

地址。我们采用了无感知认证模式，设备只需要认证一次即可，以后连接无线和认证都是自动的，无论在哪个校区，只要不手动下线，都无需再次认证。

备注：连接 **SXPC_5G** 和 **SXPC_2.4G** 两个不同的 SSID 时分别需要进行上网认证



终端类型： iPhone

厂商： Apple

操作系统： iOS

MAC地址： [blacked out]

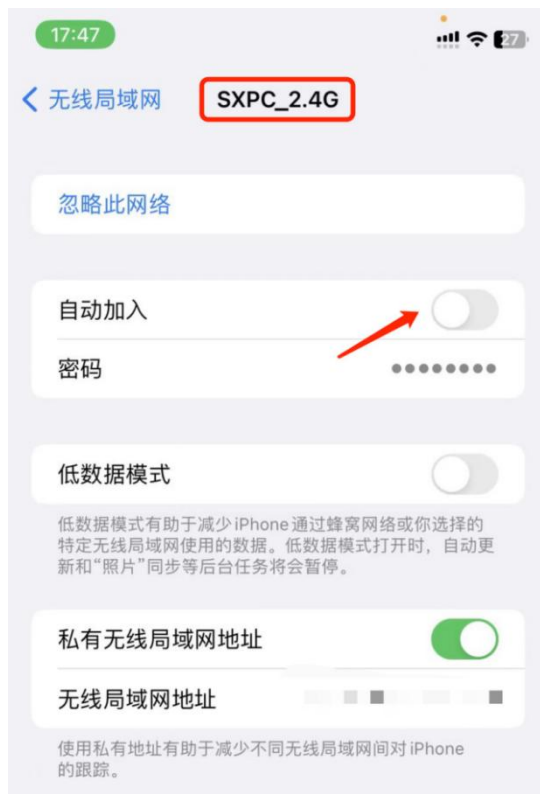
下线

➤ 优化配置（可选）

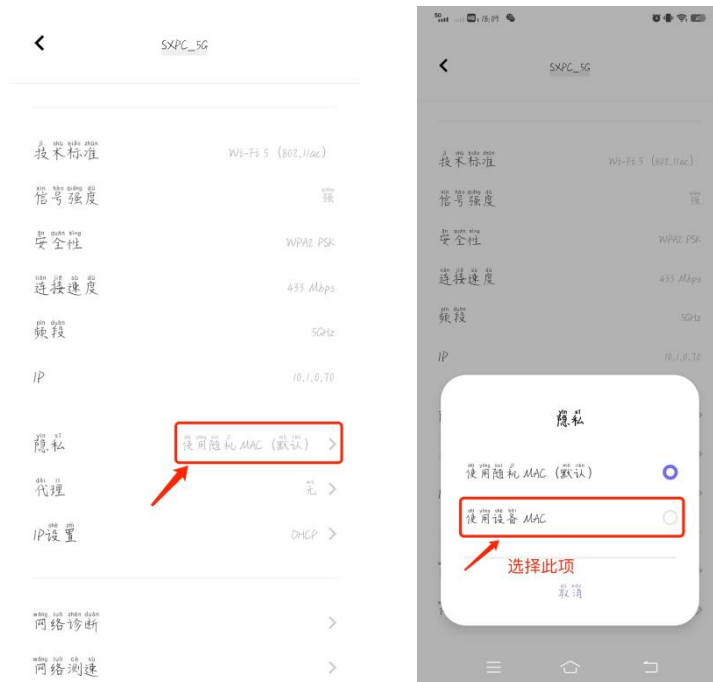
以下设置将使您上网更顺畅。

苹果手机本身为固定 MAC 地址，连接 **SXPC_5G** 时，把自动连接打开，同时关闭 **SXPC_2.4G** 的自动连接。安卓手机需要把 MAC 地址由随机改为固定 MAC。以下是详细操作：

苹果手机：打开 **SXPC_5G** 右侧 ⓘ 号，进入后打开“自动加入”，**SXPC_2.4G** 右侧 ⓘ 号关闭“自动加入”即可。



安卓手机：将本手机的“随机 MAC 地址”更改为“固定 MAC 地址”即可（不同手机略有不同）。



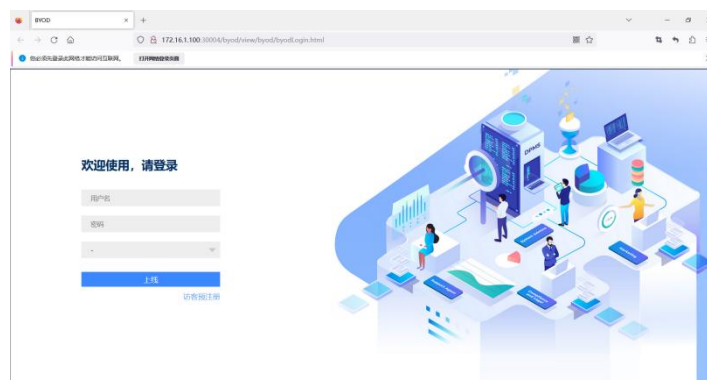
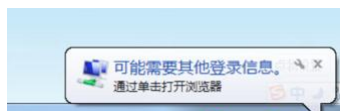
2、笔记本连接无线

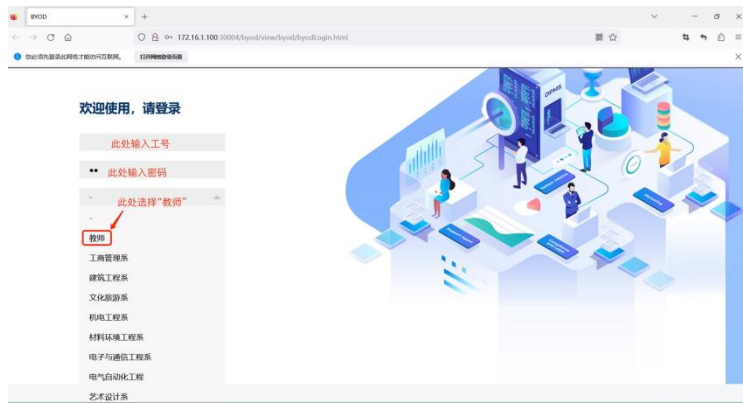
在任务栏右下角，打开电脑 WIFI 连接，找到 **SXPC_2.4G** 或 **SXPC_5G** 无线信号，点击连接信号，密码：12345678



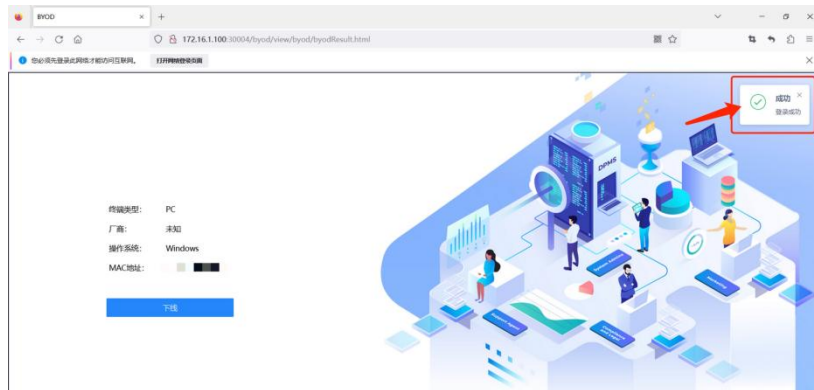
➤ 认证

在成功连接无线后，会自动弹出“可能需要其他登录信息”，单击后会打开上网认证页面；如果没有弹出，可在浏览器中打开任意网站（如：www.baidu.com），即可弹出认证页面，如下图所示，输入正确的用户名、密码，选择自己对应的系部，即可上网（具体操作方法与[手机端认证](#)相同）。





认证成功后，会弹出如下页面，说明认证成功，可将该页面关闭即可上网。



3、设备下线：

点击链接：<http://172.16.1.100:30004/byod>，会打开如下页面，单击“下线”按钮，设备会手动下线。下线后的设备如果需要访问网络需要重新认证。各位老师可在浏览器中收藏该链接，在需要手动下线设备时方便查找。

终端类型： 未知
厂商： 未知
操作系统： Mac OS X
MAC地址： ██████████



4、注意事项：

每个账号可以绑定 5 台设备，可同时在线 3 台设备。目前我校四校区的教学区、办公区网络为一体化网络，全部打通，无线可实现自动漫游，可以直接访问各类校内资源。各校区机房随后会逐步接入新建网络。

5、校园网络报修服务：

在校园网络使用过程中如果遇到相关技术问题，可通过我校企业微信—>通讯录—>员工服务—>校园网络使用服务，进行咨询、报修。

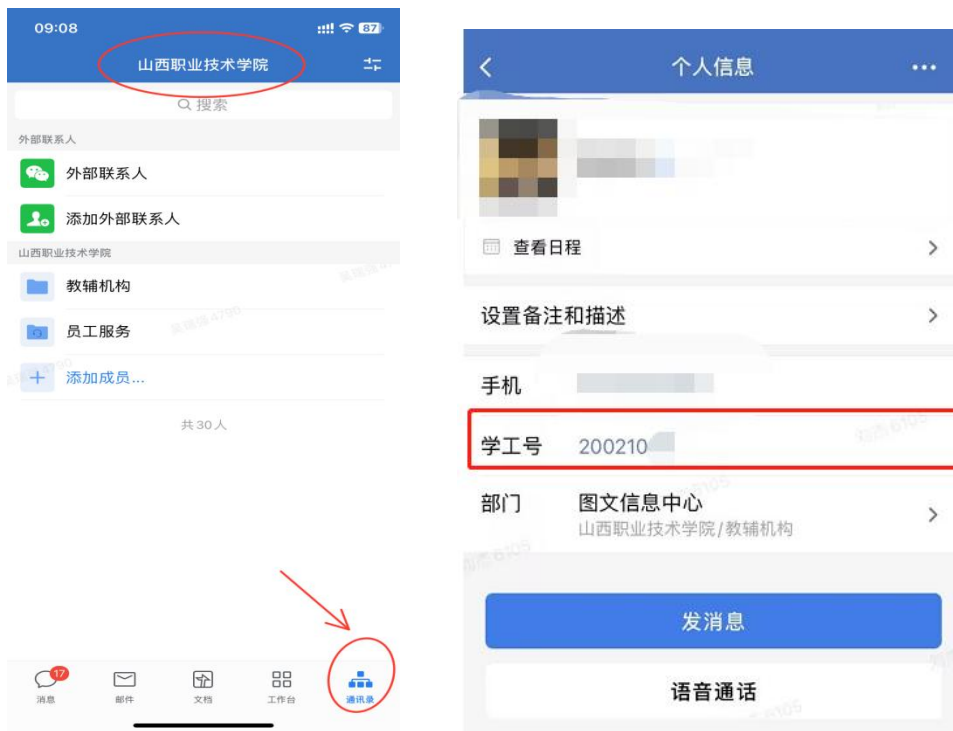


附件

学号查询及统一身份密码重置方法

一、学生用户如何查询自己学号

打开“企业微信”--“通讯录”--搜索自己本人姓名，点开详情资料卡，显示“学工号”内容的即为本人学号（注：学号长度为10位数字）。



二、登录的用户名和密码

统一身份认证学生使用账号为：学号，初始密码：姓名全拼+学号；

举例：学生“张三”的学号为0991220003，则他的初始密码为：zhangsan0991220003，密码区分大小写，初始密码中的字母全部为小写字母。

三、密码修改

打开“企业微信”→“工作台”→“热门应用”→“统一身份认证密码重置”，进行账号密码修改。

密码复杂性要求：长度为8至16位，必须包含数字、字母和特殊字符



密码更改3分钟以后可同步到其他系统，如：有线、无线网络身份认证，**建议修改密码3分钟后再进行网络认证登录。**

修改密码如有问题，可通过我校企业微信→通讯录→员工服务→“重置密码问题咨询”，进行咨询处理。

